

Инструкция по самостоятельной организации GPS-трансляции на мобильном телефоне

Общие замечания

1. Необходимо, чтобы телефон имел GPS. Без этого не будет координат!
2. Необходимо, чтобы был настроен выход в мобильный Интернет. Без этого не получится передавать координаты из леса!
3. Версия Android должна быть 4.1 или выше

Установка программы O-GPS Center Tracker на телефон с Android

Необходимо, чтобы телефон имел доступ к Интернету!

После этого надо:

1. Открыть браузер
2. Перейти на <http://o-gps-center.ru/OGPSTracker.apk> - начнётся загрузка приложения (или открыть сайт o-gps-center.ru и в верхнем правом углу нажать зеленую кнопку «Приложение для телефон»)
3. После окончания загрузки можно установить приложение
4. В зависимости от ваших настроек вам может потребоваться разрешить установку сторонних приложений (не из Google Play)

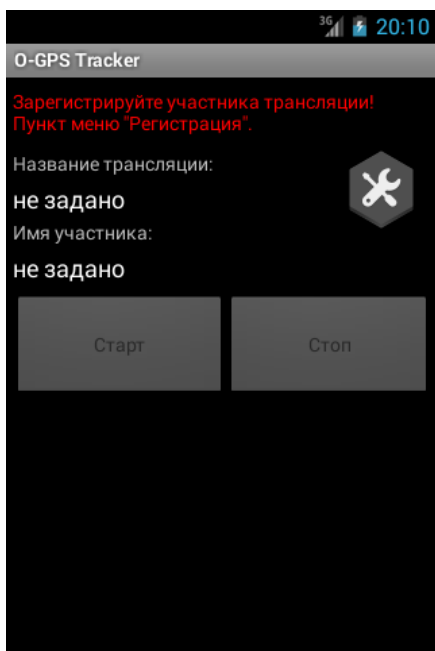
Запуск приложения, регистрация в трансляции и запуск трансляции.

Для регистрации в трансляции необходимо выполнить следующие шаги:

Шаг 1. Запускаем приложение

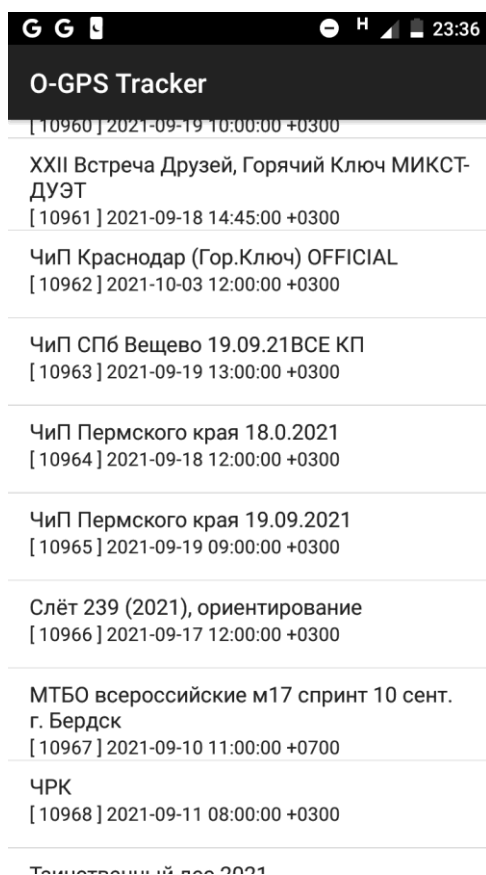
Шаг 2. Меню => Регистрация

Если ваш телефон не имеет отдельной кнопки Меню, вы можете нажать на шестиугольную иконку справа.



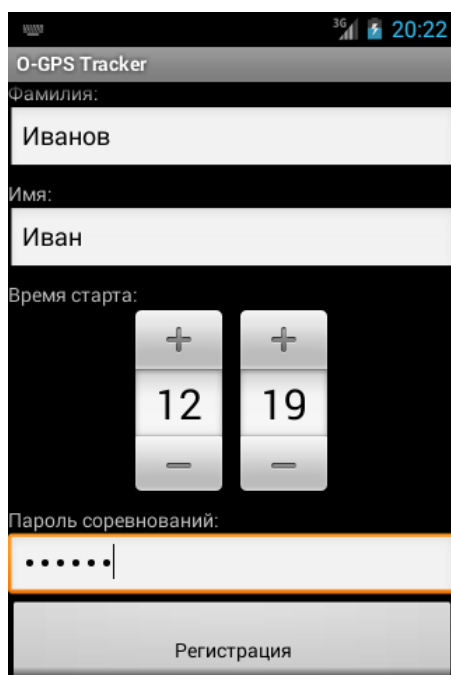
Шаг 3. Выбор трансляции из списка

Пролистываем вниз и ищем нужное название трансляции (*например, ЧиП СПб Вещево 19.09.21 ВСЕ КП*). Нажимаем на выбранную трансляцию.



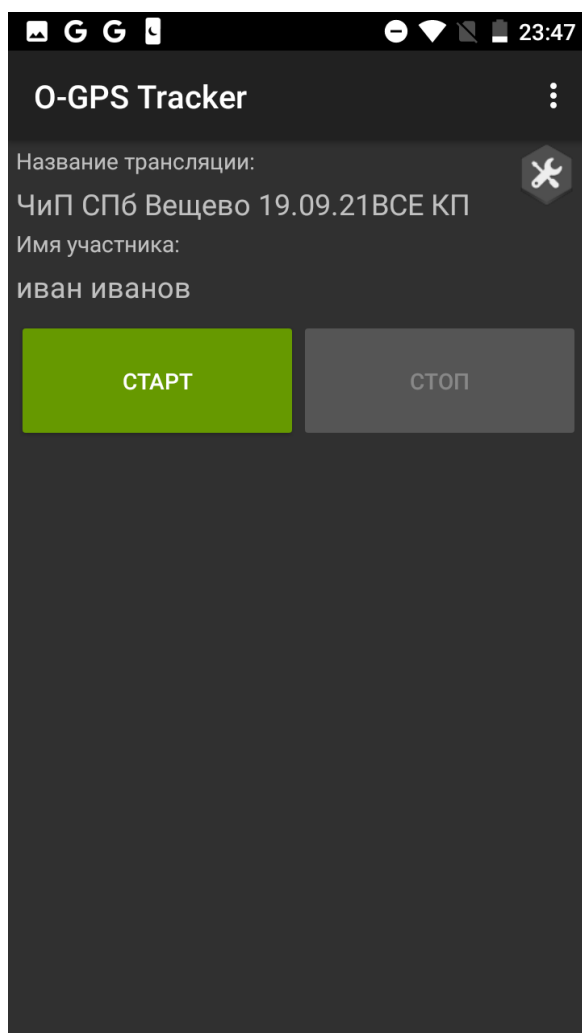
Шаг 3. Ввод данных участника

Введите фамилию, имя, время старта и в графе пароль трансляции вводим любые символы (*например, 1111*).



Шаг 4. Запуск передачи координат

Нажмите на кнопку "Старт".



ВАЖНО

1. У вас должно быть активировано «определение местоположение по GPS»
 2. У вас должна быть отключена опция «экономия электроэнергии» или у некоторых моделей она называется «энергосбережение»
 3. В настройках приложения у вас должен стоять запрет на переход в «спящий режим» (иногда это называется «работа в фоновом режиме» и она должна быть разрешена).
- Если, просматривая свою трансляцию, вы увидели, что она длилась всего 5 минут, значит вы или

не отключили энергосбережение, или не разрешили приложению работать в фоновом режиме.

